



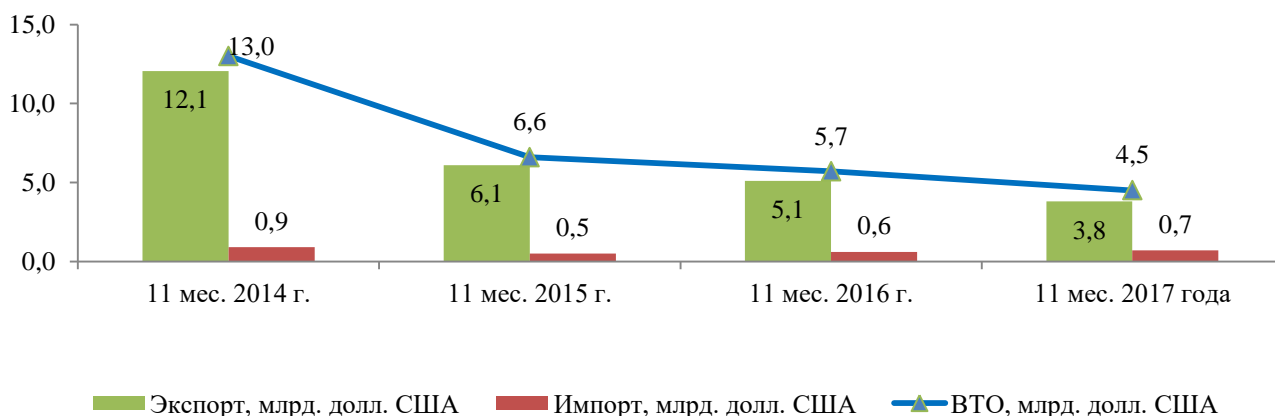
Мониторинг внешней торговли Республики Башкортостан

Январь-ноябрь 2017 г.

Внешнеторговый оборот Республики Башкортостан

- По предварительным данным Приволжского таможенного управления объем внешнеторгового оборота Республики Башкортостан за 11 месяцев 2017 года сложился на уровне 4 492,9 млн. долларов США, что на 21,3% ниже показателя соответствующего периода предыдущего года. Экспорт Республики Башкортостан составил 3 831,0 млн. долларов США или 74,4% к уровню соответствующего периода предыдущего года, импорт – 661,9 млн. долларов США или 117,4%. Сальдо торгового баланса сложилось на уровне 3 169,1 млн. долларов США.
- Товарооборот со странами дальнего зарубежья составил 3,5 млрд. долларов США, со странами СНГ – около 1 млрд. долларов США. В общем объеме товарооборота на долю экспорта приходилось 85,3%, импорта – 14,7%.

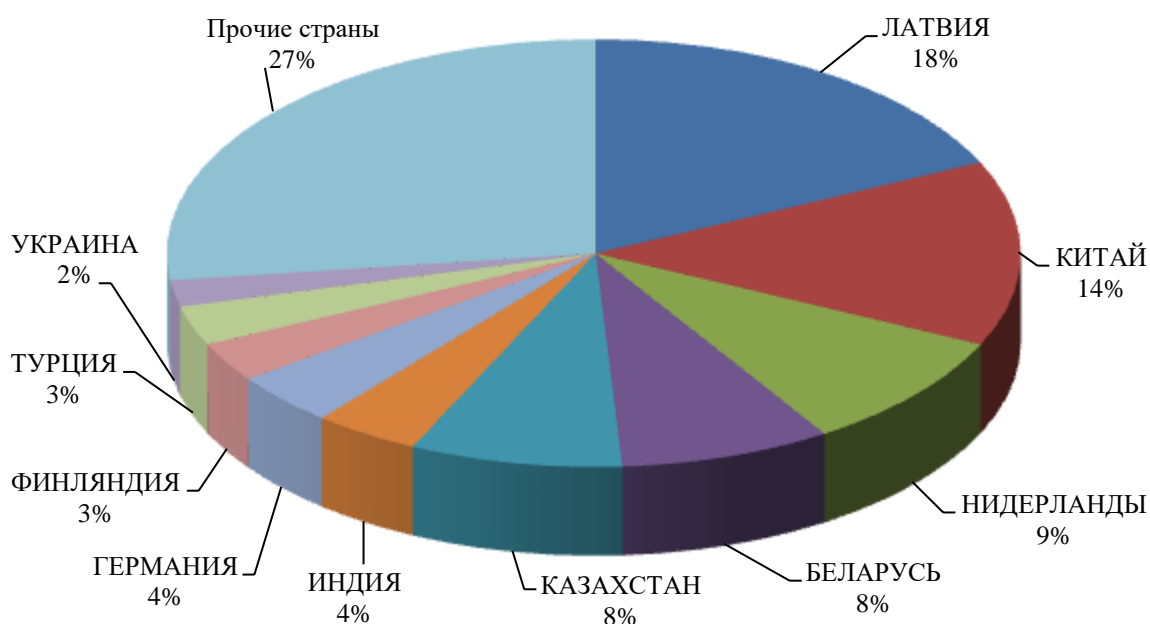
Динамика внешнеторгового оборота Республики Башкортостан за 11 месяцев 2014 – 2017 гг.



Географическая структура внешнеторгового оборота

- По итогам 11 месяцев 2017 года Республика Башкортостан поддерживала внешнеторговые связи со 124 странами мира.
- В первую десятку стран-контрагентов вошли: Латвия, Китай, Нидерланды, Беларусь, Казахстан, Индия, Германия, Финляндия, Турция и Украина. Торговый оборот с этими странами составил порядка 3,3 млрд. долларов США (73% от республиканского внешнеторгового оборота).

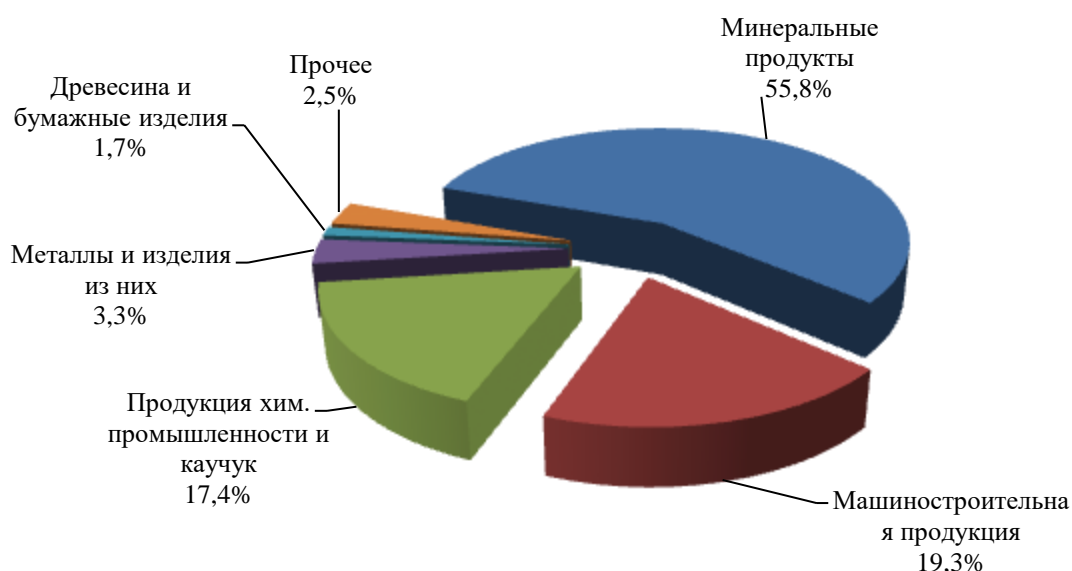
Географическая структура внешнеторгового оборота Республики Башкортостан (январь-ноябрь 2017 года)



Экспорт (январь-ноябрь 2017 года)

- Экспорт товаров за 11 месяцев 2017 года снизился на 25,6% по сравнению с 11 месяцами предыдущего года и составил 3,8 млрд. долларов США.
- Республиканский экспорт в страны дальнего зарубежья равнялся 2,9 млрд. долларов США, экспорт в страны СНГ составил 0,9 млрд. долларов США. В товарной структуре экспорта преобладали минеральные продукты (топливно-энергетические товары) – 55,8% от общего объема экспорта; машиностроительная продукция – 19,3%; продукция химической промышленности и каучук – 17,4%; металлы и изделия из них – 3,3%.

Товарная структура экспорта за январь-ноябрь 2017 года, %

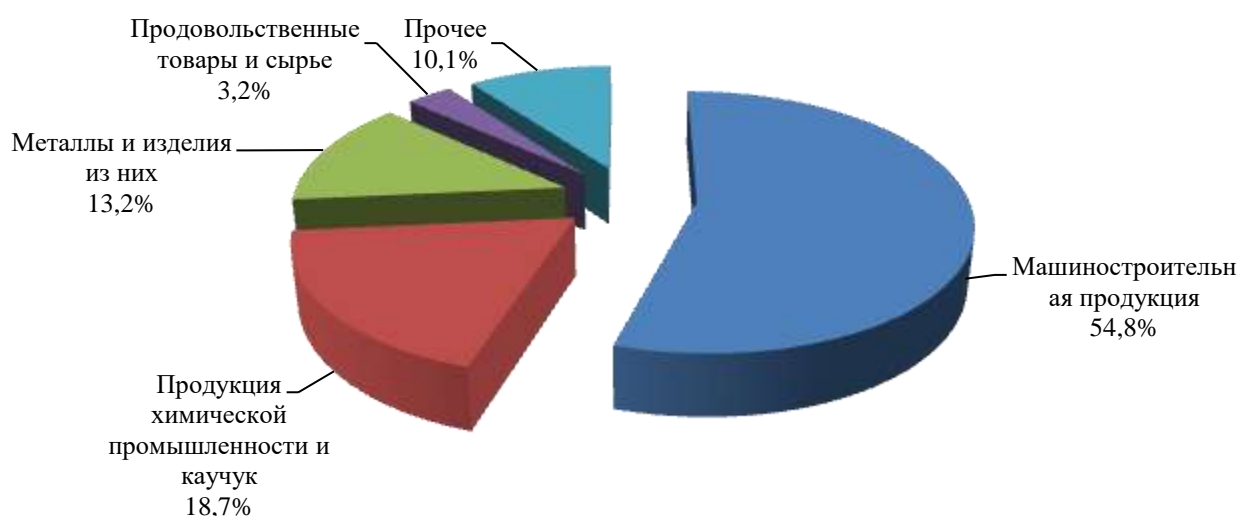


- Несмотря на то, что добыча нефти по итогам 11 месяцев 2017 года сократилась на 0,8% к уровню соответствующего периода 2016 года, основное влияние в указанный на сокращение общего объема экспорта оказало снижение объема экспорта нефти и нефтепродуктов с 3849,6 млн. долларов США в 2016 году до 1955,0 млн. долларов США в 2017 году или на 49,2% (по данным Федеральной таможенной службы Российской Федерации).
- Также снизился экспорт металлов (на 11,8%). В то же время вырос экспорт машиностроительной продукции – более чем в 2 раза, продукции химической промышленности и каучука – на 24,3%.

Импорт (январь-ноябрь 2017 года)

- Объем республиканского импорта товаров сложился в сумме 0,66 млрд. долларов США, что выше уровня показателя за аналогичный период предыдущего года на 17,4%.
- Республиканский импорт из стран дальнего зарубежья достиг 0,52 млрд. долларов США, из стран СНГ – 0,14 млрд. долларов США. Значительный удельный вес в импортных поставках занимала машиностроительная продукция – 54,8%, доля продукции химической промышленности и каучука составила 18,7%, металлов и изделий из них – 13,2%.

Товарная структура импорта за январь-ноябрь 2017 года, %



- Наблюдается сокращение импорта продукции химической промышленности и каучука по сравнению с аналогичным периодом 2016 года - на 18,4%. В то же время вырос импорт машиностроительной продукции на 30,7% и импорт металлов - на 49,6%.

Управление внешнеэкономической деятельности
отдел внешнеэкономического взаимодействия