

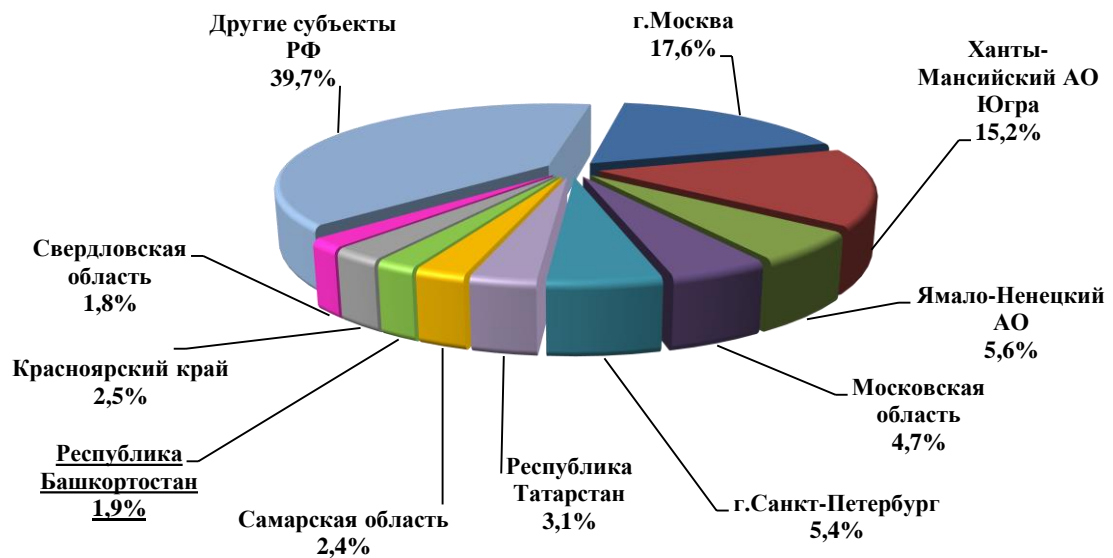
Аналитическая записка по налоговым поступлениям в Республике Башкортостан по видам экономической деятельности за 2014 год

1. Поступления в бюджеты всех уровней по территории РБ

Республика Башкортостан входит в первую десятку российских регионов, формирующих более половины налоговых доходов консолидированного бюджета России: за 2014 год ими было собрано 60,3% всех налогов и сборов.

Диаграмма 1

Доля субъектов РФ в общей сумме налогов и сборов на 1 января 2015 года

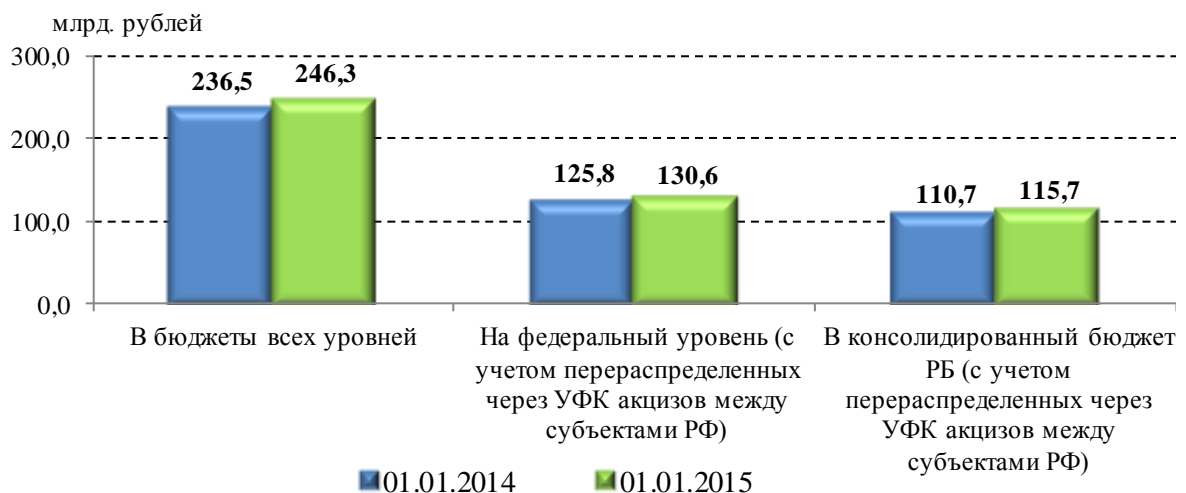


По объему отчислений в федеральный бюджет за 2014 год республика занимает 10 место среди регионов Российской Федерации и 5 место в Приволжском федеральном округе (за 2013 год – 11 и 5 места соответственно).

В 2014 году в бюджеты всех уровней на территории республики поступило 246,3 млрд. рублей налогов и сборов, администрируемых налоговыми органами – это на 9,8 млрд. рублей, или на 4,2% больше, чем в 2013 году.

Диаграмма 2

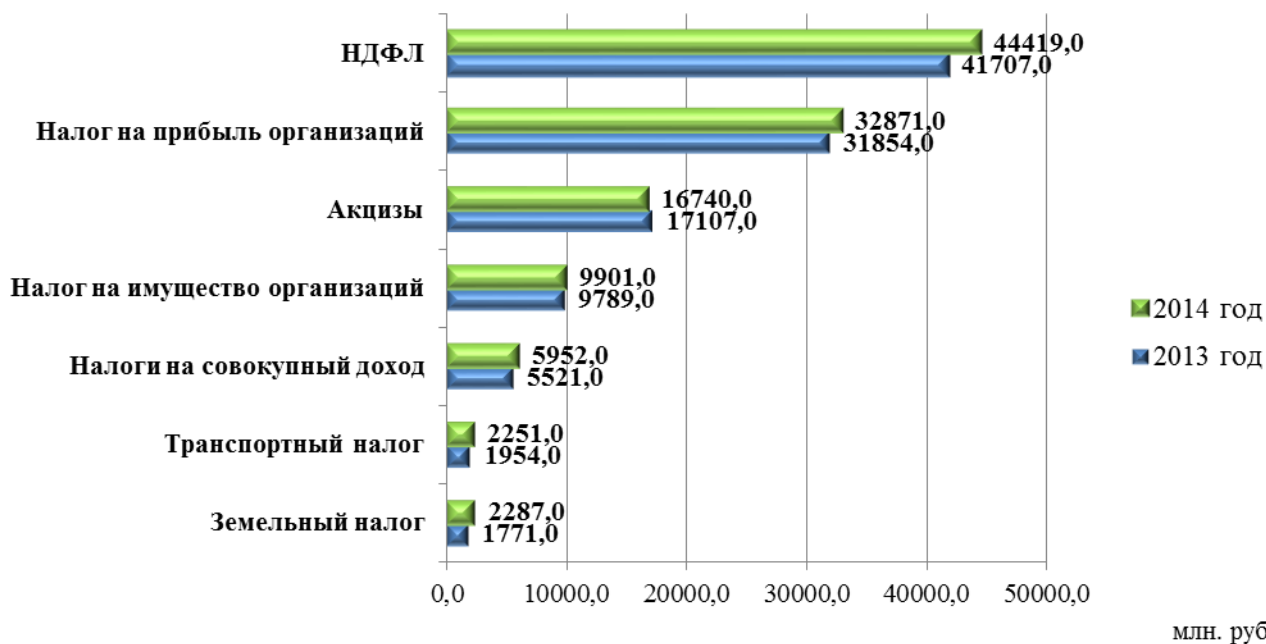
Поступление налогов и сборов в разрезе уровней бюджетов



Поступления налогов в консолидированный бюджет республики в 2014 году, за исключением акцизов, характеризуются положительной динамикой по сравнению с 2013 годом.

Диаграмма 3

Поступления по основным видам налогов в консолидированный бюджет РБ



млн. руб.

На снижение поступлений акцизов, несмотря на индексацию ставок акцизов, оказало влияние сокращение налоговой базы по акцизам на алкогольную продукцию и на нефтепродукты, в том числе за счет увеличения доли высококачественных нефтепродуктов в производстве в соответствии с требованиями Технического регламента Таможенного Союза, для которых определены более низкие ставки акцизов.

Исполнение консолидированного бюджета республики по доходам в 2014 году на 80,3% обеспечено за счет налоговых и неналоговых доходов, на 19,7% — безвозмездных перечислений.

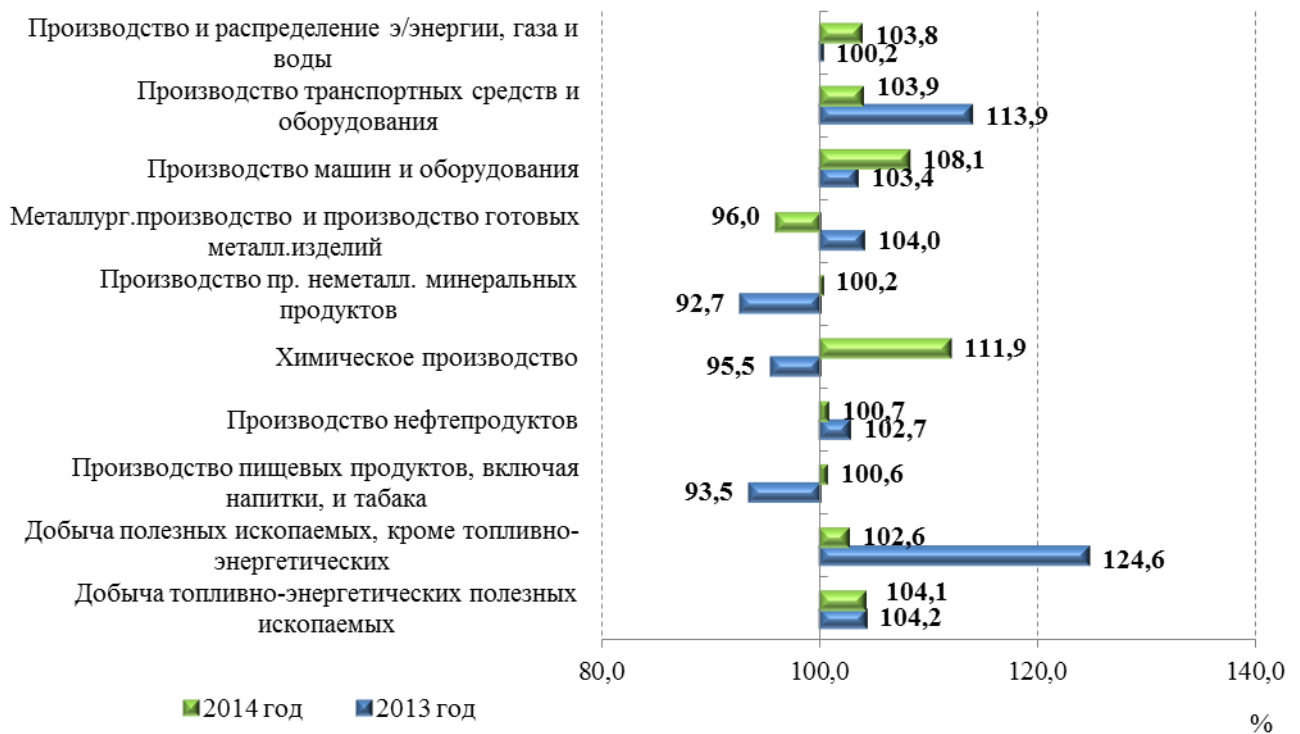
2. Отдельные показатели в разрезе ключевых видов экономической деятельности

2.1. Производственные показатели

Индекс промышленного производства в республике в январе-декабре 2014 года составил 103,2% (в Российской Федерации — 101,7%). Двухлетняя динамика приведена на диаграмме 4.

Диаграмма 4

Индексы промышленного производства по отдельным видам деятельности



Сохранился растущий тренд: в производстве и распределении электроэнергетики, газа и воды, производстве машин и оборудования.

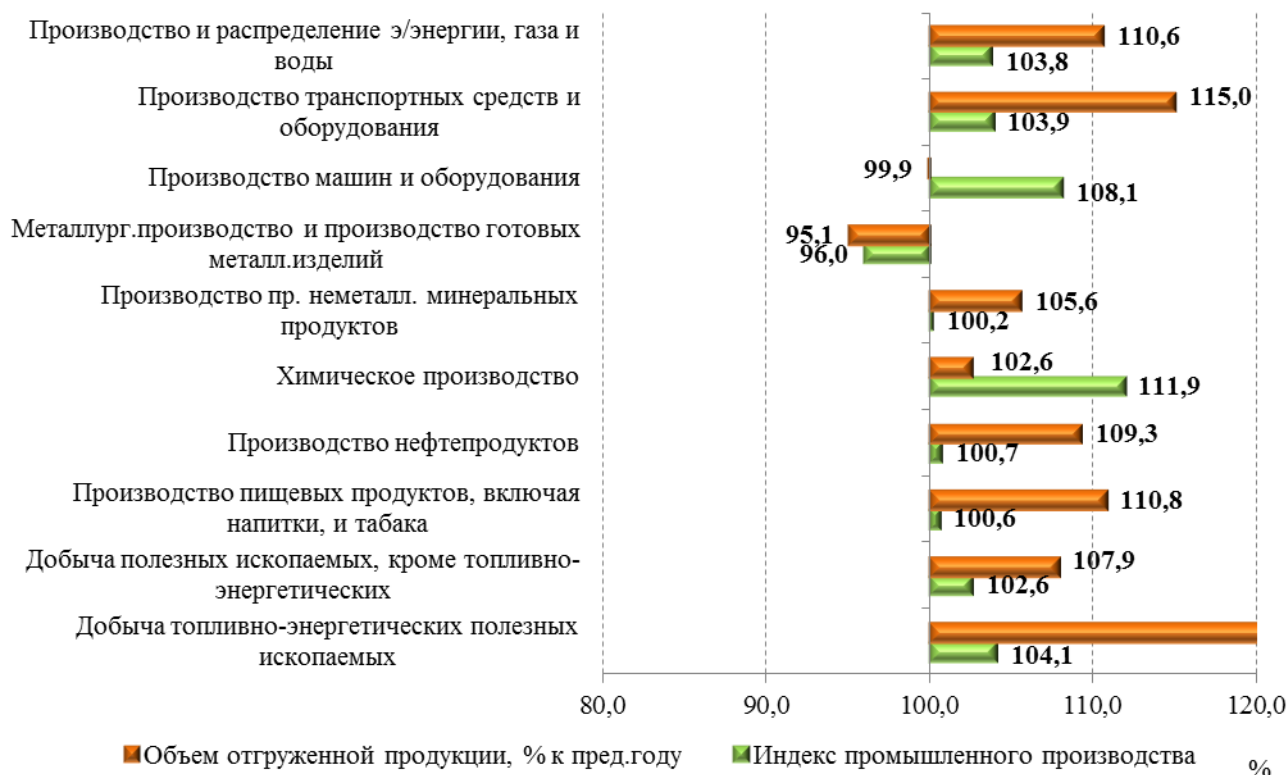
Снизилась индексы промышленного производства, сохранив при этом положительное значение: в добыче топливно-энергетических полезных ископаемых, добыче полезных ископаемых, кроме топливно-энергетических, производстве транспортных средств и оборудования, производстве нефтепродуктов.

Со снижения в 2013 году на рост в 2014 году вышли: производство пищевых продуктов, включая напитки, и табака, химическое производство, производство прочих неметаллических минеральных продуктов.

В отличие от 2013 года отрицательная динамика сложилась в металлургическом производстве (за счет уменьшения выплавки стали, выпуска готового проката, проволоки из нержавеющей стали, сборных строительных конструкций из стали, крепежных изделий).

Диаграмма 5

Индекс промышленного производства и объем отгруженной продукции собственного производства, выполненных работ и оказанных услуг собственными силами в январе-декабре 2014 года

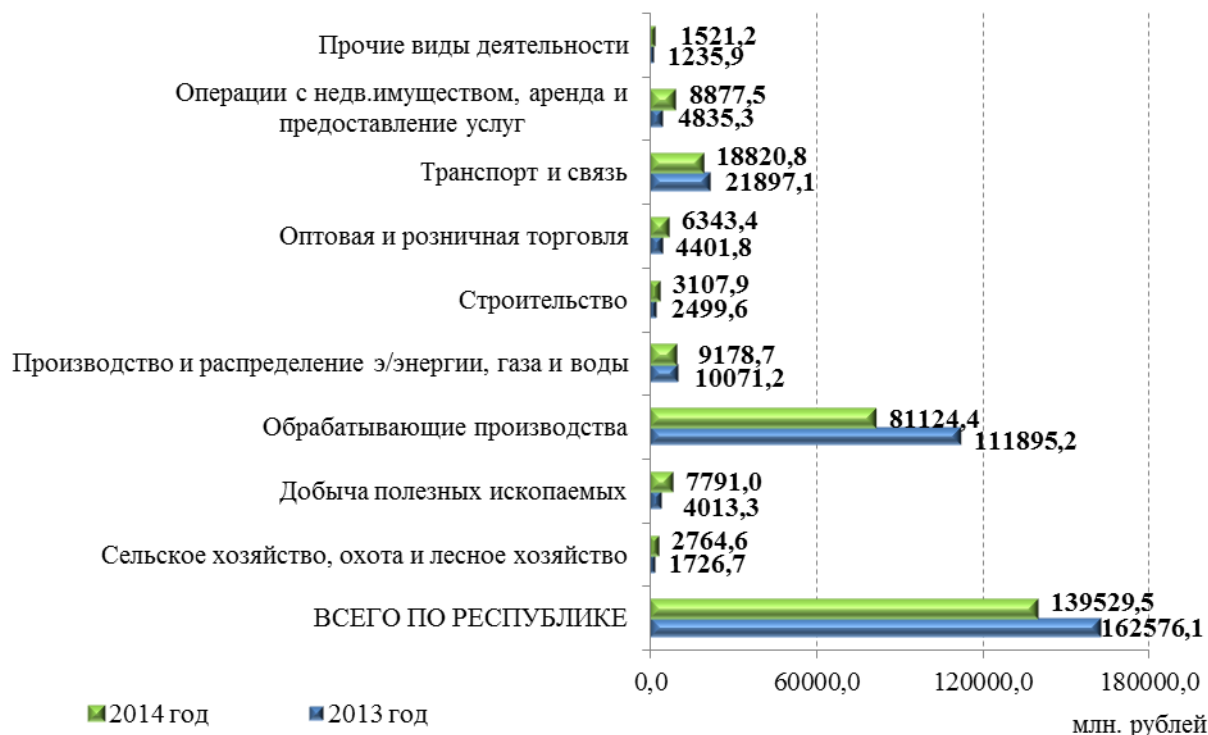


2.2. Прибыль

Прибыль рентабельных крупных и средних организаций республики за 2014 год сократилась на 14,2% по сравнению с уровнем 2013 года.

Диаграмма 6

Прибыль прибыльных крупных и средних организаций



Рост прибыли на 10% и более произошел в ряде видов деятельности: в сельском хозяйстве, охоте и лесном хозяйстве (160,1%), добыче полезных ископаемых (194,1%), строительстве (124,3%), оптовой и розничной торговле (144,1%), операциях с недвижимым имуществом, аренде и предоставлении услуг (183,6%).

Сократилась прибыль:

в обрабатывающих производствах (на 27,5%);

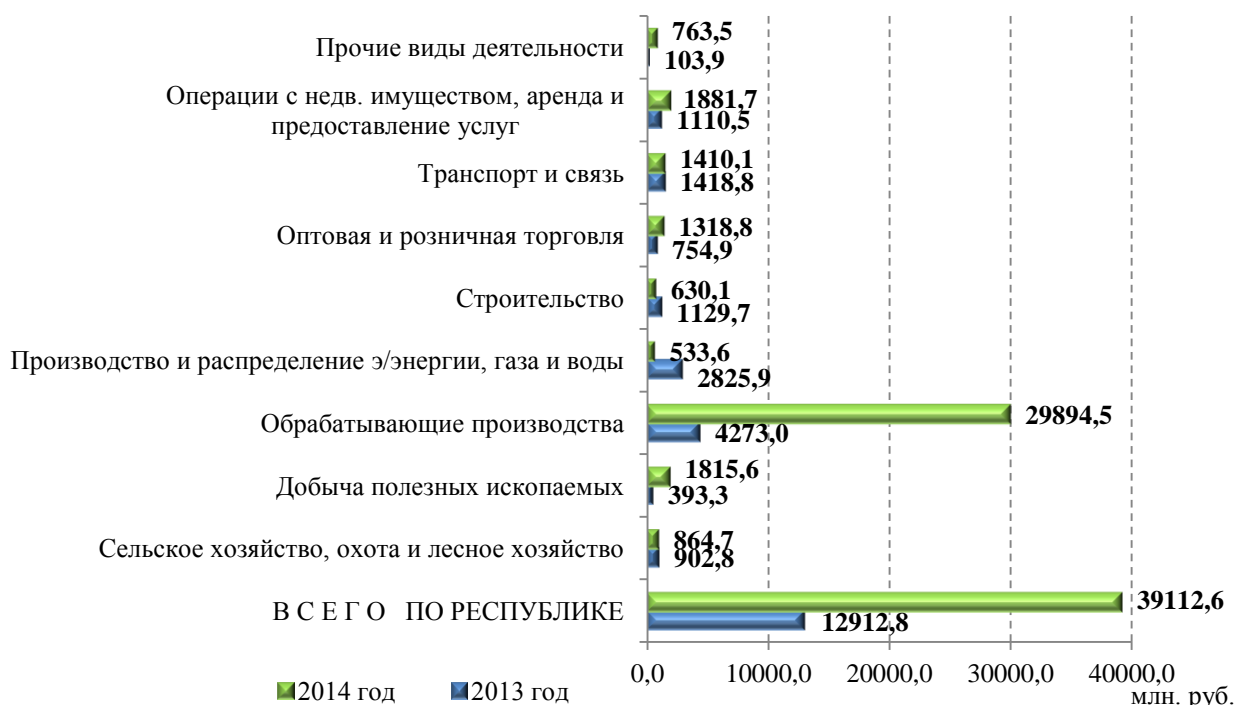
в производстве и распределении электроэнергии, газа и воды (на 8,9%);

в транспорте и связи (на 14,0%).

Убыток в экономике на 1 января 2015 года увеличился на 26,2 млрд. рублей по сравнению с прошлым годом и составил 39,1 млрд. рублей.

Диаграмма 7

Убыток убыточных крупных и средних организаций



Три четверти убытка сконцентрировано в обрабатывающих производствах, большей частью – в производстве нефтепродуктов.

Доля убыточных организаций в 2014 году по сравнению с 2013 годом в целом по республике увеличилась на 0,9 процентного пункта за счет роста удельного веса нерентабельных организаций по всем основным видам деятельности, за исключением строительства и производства и распределения электроэнергии, газа и воды.

Диаграмма 8

Доля убыточных крупных и средних организаций



Сальдированная прибыль (превышение прибыли прибыльных организаций над убытком убыточных) за 2014 год составила 100,4 млрд. рублей, или 66,9% к уровню 2013 года по сопоставимому кругу предприятий.

2.3. Показатели банковского сектора

В сложных экономических условиях 2014 года динамика основных показателей банковской деятельности характеризуется разнонаправленными тенденциями: сдержанными темпами растут объемы предоставляемых банковских услуг, при этом происходит сокращение банковской сети в связи с отзывом лицензий у ряда банков, закрытием несколькими банками своих подразделений.

Диаграмма 9

Динамика развития банковского сектора на территории Республики Башкортостан



Темпы роста кредитных вложений в экономику республики в текущем году превысили прошлогодние (128,1% в 2014 году против 123,0% в 2013 году), вместе с тем отмечается замедление темпов роста объемов кредитования (100,7% против 122,9%). Более сдержанная динамика сложилась и в темпах роста вкладов физических лиц (105,2% против 121,0%).

3. Поступления по основным видам налогов

Основными налогами, в наибольшей мере формирующими консолидированный бюджет республики, являются налог на прибыль организаций, налог на доходы физических лиц, налог на имущество организаций, акцизы.

3.1. Налог на прибыль организаций

Во все уровни бюджетов по территории республики за 2014 год поступило 36,8 млрд. рублей налога на прибыль.

Диаграмма 10

Поступление налога на прибыль организаций во все уровни бюджетов и прибыль прибыльных организаций на 1 января 2015 года



На рост поступлений налога на прибыль в 2014 году по сравнению с 2013 годом в бюджет республики оказало влияние увеличение налоговой базы.

В бюджет Республики Башкортостан по состоянию на 1 января 2015 года поступило 32,9 млрд. рублей налога на прибыль, или 103,2% к уровню 1 января 2014 года.

Диаграмма 11

Структура поступлений налога на прибыль в бюджет РБ по отдельным видам экономической деятельности на 1 января 2015 года



Поступление налога на прибыль организаций в бюджет республики по видам экономической деятельности представлено на диаграмме 12.

Диаграмма 12

Поступление налога на прибыль в бюджет РБ по отдельным видам экономической деятельности



Прирост свыше 10% наблюдался: в добыче топливно-энергетических полезных ископаемых, кроме топливно-энергетических, производстве пищевых продуктов, включая напитки, и табака, производстве нефтепродуктов, производстве прочих неметаллических минеральных продуктов, производстве машин и оборудования, производстве транспортных средств и оборудования, оптовой и розничной торговле, транспортировании по трубопроводам.

Прирост до 10% наблюдался в связи, операциях с недвижимым имуществом и предоставлении услуг.

По остальным ключевым видам деятельности произошло снижение поступлений.

3.2. Налог на доходы физических лиц (НДФЛ)

Поступления по НДФЛ в 2014 году составили 44,4 млрд. рублей, или 106,5% к уровню 2013 года.

Поступления НДФЛ по всем рассматриваемым видам деятельности по итогам 2014 года, за исключением деятельности железнодорожного транспорта, имели положительную динамику.



Прирост поступлений на 10% и более произошел: в добыче топливно-энергетических полезных ископаемых, производстве нефтепродуктов, химическом производстве, производстве транспортных средств и оборудования, оптовой и розничной торговле.

Прирост до 10% наблюдался: в добыче полезных ископаемых, кроме топливно-энергетических, производстве пищевых продуктов, включая напитки, и табака, производстве прочих неметаллических минеральных продуктов, производстве, металлургическом производстве и производстве готовых металлических изделий, производстве машин и оборудования, строительстве, связи, производстве, передаче и распределении электроэнергии, транспортировании по трубопроводам, финансовом посредничестве, операциях с недвижимым имуществом, аренде и предоставлении услуг.

На снижение темпов роста НДС в значительной степени оказало влияние увеличение сумм возвратов НДС из бюджета: за 2014 год физическим лицам возвращено налога в сумме 3,9 млрд. рублей, что на 26,8% больше, чем за 2013 год.

Одним из резервов увеличения поступлений НДС является сокращение просроченной задолженности по заработной плате. Просроченная задолженность по заработной плате на 01.01.2015 составила 3,4 млн. рублей.

По сравнению с началом 2014 года величина просроченной задолженности увеличилась на 47,8%. При этом в ее составе:

ликвидирована задолженность в производстве и распределении электроэнергии, газа и воды (0,4 млн. рублей);

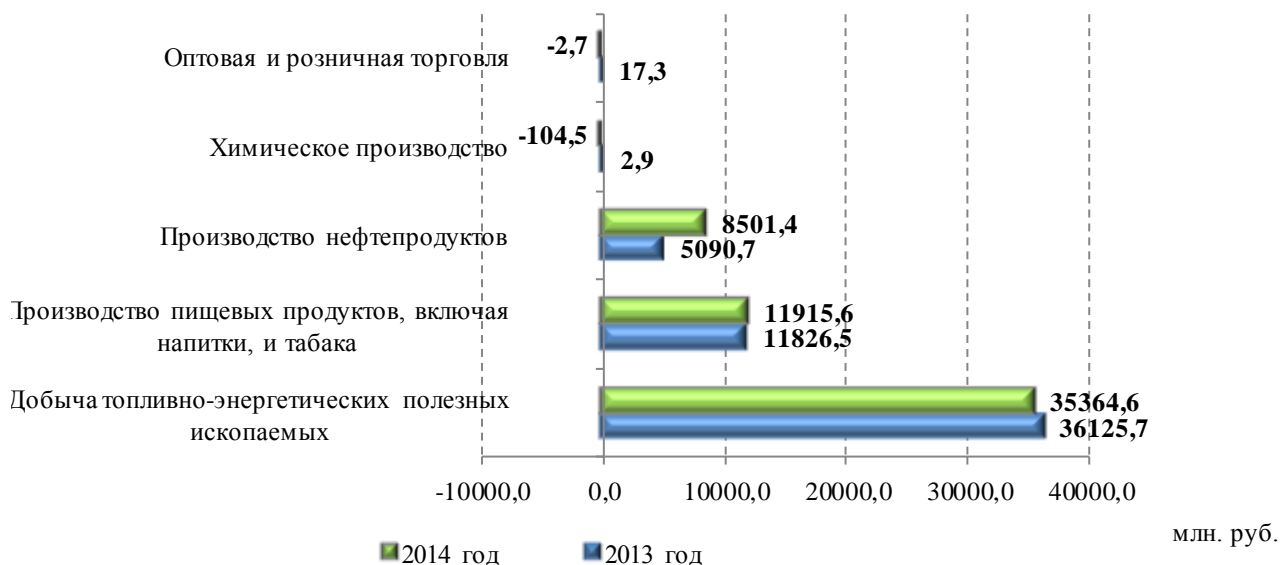
увеличилась задолженность в сельском хозяйстве и лесозаготовках – в 1,8 раза (до 3,4 млн. рублей).

3.3. Акцизы

В бюджет республики в 2014 году поступило акцизов на сумму 16,7 млрд. рублей, или 97,9% к уровню 2013 года.

Диаграмма 16

Поступление акцизов по территории Республики Башкортостан по отдельным видам экономической деятельности



Рост поступлений на 10% и более произошел в производстве нефтепродуктов.

В химическом производстве сложилось отрицательное сальдо поступлений по налогу. В производстве пищевых продуктов, включая напитки, и табака значительное снижение поступлений акцизов по спирту и алкогольной продукции с объемной долей этилового спирта свыше 9% компенсировалось ростом поступлений акцизов на пиво.

3.4. Налог на имущество организаций

Поступления по налогу на имущество организаций в 2014 году составили 9,9 млрд. рублей, или 101,1% к 2013 году.

Незначительный рост поступлений обусловлен снижением налоговой базы по ряду крупных организаций в связи с применением льгот, в том числе в отношении магистральных трубопроводов, линий электропередачи и сооружений, являющихся

неотъемлемой технологической частью указанных объектов, а также в отношении объектов, используемых исключительно для охраны природы, пожарной безопасности или гражданской обороны и в соответствии с инвестиционным соглашением.

Диаграмма 17

Поступление налога на имущество организаций по отдельным видам деятельности



Рост поступлений на 10% и более произошел: в деятельности железнодорожного транспорта и транспортировании по трубопроводам, производстве нефтепродуктов, операциях с недвижимым имуществом, аренде и предоставлении услуг.

Прирост до 10% наблюдался в производстве транспортных средств и оборудования, оптовой и розничной торговле.

Снизилась поступления: в добыче полезных ископаемых, кроме топливно-энергетических, добыче топливно-энергетических полезных ископаемых, химическом производстве, производстве прочих неметаллических минеральных продуктов, производстве машин и оборудования, производстве, передаче и распределении электроэнергии, строительстве, производстве пищевых продуктов, включая напитки, и табака, металлургическом производстве и производстве готовых металлических изделий, финансовом посредничестве, связи.